



RADMEDICA
Centre de radiologia dental

E info@radmedica.es
www.radmedica.es

DADES DEL PACIENT

MOTIU DE L'ESTUDI

ESTUDIS DIGITALS ESTÀNDARDS

- | | |
|---|--------------------------|
| Ortopanoràmica estàndard (incloses periapicals fins a 5) | <input type="checkbox"/> |
| Ortopanoràmica 1,25 (per implantologia) | <input type="checkbox"/> |
| Ortopanoràmica Ortodòntica (incloses fotografies del pacient) | <input type="checkbox"/> |
| Telecrani lateral | <input type="checkbox"/> |
| Telecrani frontal (post-anterior) | <input type="checkbox"/> |
| Estudi carp/edat òssia | <input type="checkbox"/> |
| Estudi intraoral complet (Panoràmica seriada) | <input type="checkbox"/> |
| Estudi ATM 1 projecció | <input type="checkbox"/> |
| Estudi ATM 2 projeccions | <input type="checkbox"/> |

PACK ORTODÒNCIA

- | | |
|--|--------------------------|
| Ortopanoràmica Estàndard + Telecrani Lateral | <input type="checkbox"/> |
| Ortopanoràmica Ortodòntica (fotos) + Telecrani Lateral | <input type="checkbox"/> |
| Suport CD | <input type="checkbox"/> |
| Enviar e-mail <input type="text"/> | |

PACKS ESTUDIS CEFALOMÈTRICS

- | | |
|--|--------------------------|
| Estudi cefalomètric | <input type="checkbox"/> |
| Estudi cefalomètric amb Telecrani lateral | <input type="checkbox"/> |
| Estudi cefalomètric amb Telecrani lateral i Ortopanoràmica estàndard | <input type="checkbox"/> |
| Estudi cefalomètric amb Telecrani lateral i Ortopanoràmica ortodòntica | <input type="checkbox"/> |

ESTUDIS DENTS INCLOSES

- | | | | | |
|------------------------|--------------------------|--------------------------|--------------------------|--------------------------|
| Exodòncia dent inclosa | <input type="checkbox"/> | <input type="checkbox"/> | <input type="checkbox"/> | <input type="checkbox"/> |
| Altres: | <input type="checkbox"/> | <input type="checkbox"/> | <input type="checkbox"/> | <input type="checkbox"/> |

ALTRES ESTUDIS TC

- | | |
|--|--------------------------|
| Sinus paranasals | <input type="checkbox"/> |
| ATM (2 projeccions) (boca oberta + boca tancada) | <input type="checkbox"/> |
| ATM (3 projeccions) (boca oberta + boca tancada + boca fèrula) | <input type="checkbox"/> |
| Ossos Nasals (Fractures de tabic nasal) | <input type="checkbox"/> |
| Oïda | <input type="checkbox"/> |
| ALTRES <input type="text"/> | |

ESTUDIS TC IMPLANTOLOGIA

- | | |
|--|---|
| Monoimplant/Unitari | nº <input type="text"/> |
| Quadrant | <input type="checkbox"/> 1 <input type="checkbox"/> 2 <input type="checkbox"/> 3 <input type="checkbox"/> 4 |
| Arcada | sup. <input type="checkbox"/> inf. <input type="checkbox"/> |
| Complet | <input type="checkbox"/> |
| Aporta fèrula radiològica | <input type="checkbox"/> |
| Nobel Guide | sup. <input type="checkbox"/> inf. <input type="checkbox"/> |
| Simplex | sup. <input type="checkbox"/> inf. <input type="checkbox"/> |
| Sense informe radiològic (entrega 24h) | <input type="checkbox"/> |

ESTUDIS TC EXODÒNCIES

- | | |
|------------------|---|
| Queixal del seny | <input type="checkbox"/> 18 <input type="checkbox"/> 28 <input type="checkbox"/> 38 <input type="checkbox"/> 48 |
|------------------|---|

PACK ORTO-TC (TC Maxiscan+CD NNT Viewer+Ortopanoràmica)

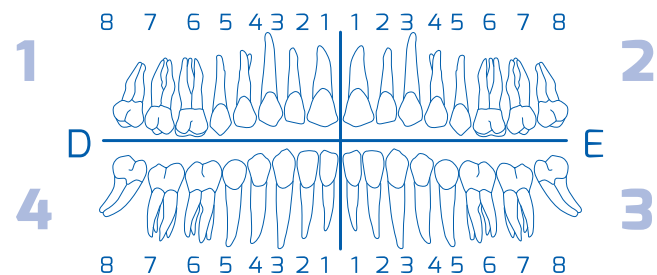
- | | |
|------------------|---|
| Pack monoimplant | nº <input type="text"/> |
| Pack quadrant | <input type="checkbox"/> 1 <input type="checkbox"/> 2 <input type="checkbox"/> 3 <input type="checkbox"/> 4 |
| Pack arcada | sup. <input type="checkbox"/> inf. <input type="checkbox"/> |
| Pack 3 quadrants | <input type="checkbox"/> 1 <input type="checkbox"/> 2 <input type="checkbox"/> 3 <input type="checkbox"/> 4 |
| Pack complet | <input type="checkbox"/> |

ESTUDIS TC ENDODÒNCIA

- | | |
|-------------------------------|----------------------|
| Núm. de peces (sense informe) | <input type="text"/> |
|-------------------------------|----------------------|

SUPORT CD

- | | |
|---|--------------------------|
| NNT Viewer | <input type="checkbox"/> |
| Dicom | <input type="checkbox"/> |
| Enviar estudi per e-mail/Dropbox (en pdf) | <input type="checkbox"/> |



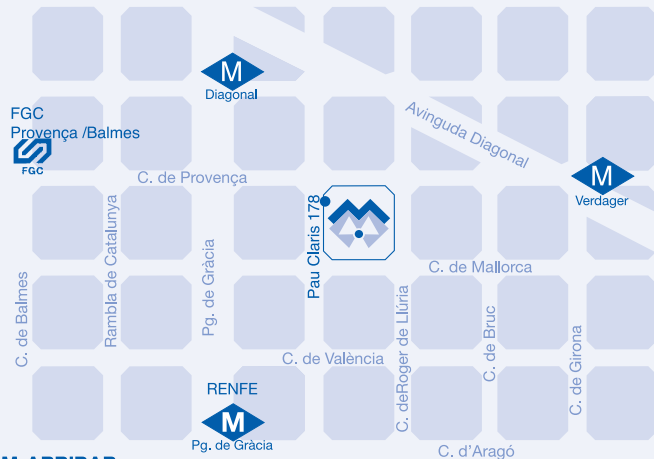
*Localització prevista per a implants / peça a visualitzar

RADMEDICA BARCELONA

C. Pau Claris 178, 1r 1a, 08037 BARCELONA

T **93 467 53 80**

De Dilluns a Divendres de 9.00 a 13.30 i de 15.00 a 19.30



COM ARRIBAR

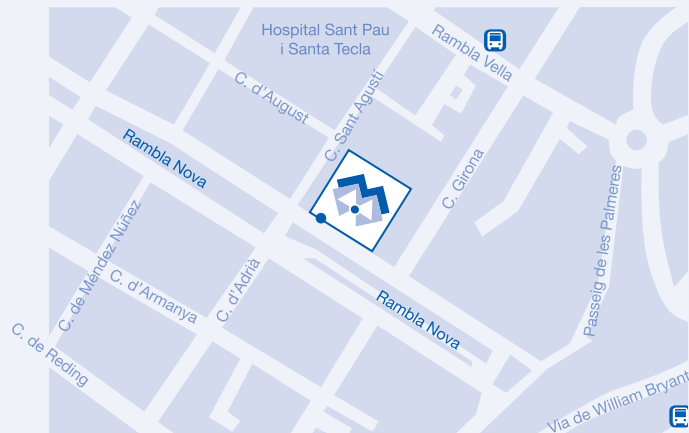
- B**
- 6 Pg. Manel Girona / Poble Nou
 - 7 Diagonal Mar / Universitària
 - 15 Hospital Sant Pau / Collblanc
 - 16 Urquinaona / Pg. Manel Girona
 - 17 Barceloneta / Av. Jordà
 - 20 Estació Marítima / Pl. Congrés
 - 22 Pl. Catalunya / Esplugues
- M**
- 24 Paral·lel / Carmel
 - 28 Pl. Catalunya / Carmel
 - 33 Zona Universitària / Verneda
 - 34 Sarrià / PL. Virrei Amat
 - 39 Barceloneta / Horta
 - 43 Les Corts / Sant Adrià
 - 44 Estació de Sants / Badalona
- M**
- L2 La Pau
 - L4 Trinitat Nova / Pep Ventura
 - L5 Canyelles / Zona Universitària
 - LS Horta / Cornellà

RADMEDICA TARRAGONA

Rambla Nova, 37 4t A, 43003 TARRAGONA

T **977 23 28 69**

De Dilluns a Divendres de 9.30 a 13.30 i de 15.30 a 19.30



COM ARRIBAR

- B**
- 1 Hospital Joan XXIII
 - 2 Nàutic
 - 8 Hospital Joan XXIII
 - 9 Pere Martell Ferrer
 - 10 Miracle Platja Hospital St. Joan XXIII



RADMEDICA
Centre de radiologia dental

E info@radmedica.es

www.radmedica.es

* Per a realitzar la prova mèdica és imprescindible entregar aquesta petició

DADES DE LA CLÍNICA

Clínica

Doctor / a

Enviar per missatger*

SI

NO

* El preu d'enviament s'indicarà al pacient

Adreça

C.P.

Població

Tel.

E-mail